



A sua cozinha de exterior deve ser segura, esteticamente elegante e apresentar a mais recente tecnologia que lhe permitirá cozinhar de forma eficiente, sem sacrificar o sabor ou o tempo.

*Your outdoor kitchen should be safe, aesthetically appealing, and feature the latest technology that will allow you to cook efficiently without sacrificing flavor or time.*





## INDUÇÃO INVISIBLE | INVISIBLE INDUCTION

### Especificações:

Instalado por baixo da sua bancada, tem uma tecnologia avançada de indução invisível, funciona através da sua bancada para aquecer efetivamente a superfície e criar um espaço de cozedura adequado onde tradicionalmente não parece haver um. Como o Invisi não gera calor direto, é seguro usá-lo como balcão tradicional quando você não estiver a cozinhar.


### Specifications

*Installed beneath your countertop. Using advanced invisible-induction technology, it works through your countertop to effectively heat the surface and create an adequate cooking space where there might not traditionally appear to be one. Additionally, as the Invisi does not generate direct heat, it remains safe to use as traditional counter space when you're not cooking.*





## INDUÇÃO MULTIFLEX | *INDUCTION MULTIFLEX*



### Especificações:

Slider Touch Control com acesso direto a 15 níveis; 0-9 reforço; super-reforço; descongelação ≈ 42°C; mantenha aquecido ≈ 70°C; água fervente ≈ 94°C; display de energia LED dinâmico; 2x temporizador e temporizador de ovo; toque de bloqueio Stop & Go - função de ponte permite acoplar ambas as zonas; função grill integrada para usar em combinação com a placa de grelha em ferro fundido; limitação de potência (10,13,16A).

Auto-Power (área de aquecimento e potência entregue adaptam-se à panela); Auto-Stop (em caso de partida inadvertida, ausência prolongada, transbordamento, excesso de temperatura).

### Specifications:

*Slider Touch Control with direct access to 15 levels; 0-9 reinforcement; super-reinforcement; defrost ≈ 42°C; keep warm ≈ 70°C; boiling water ≈ 94°C; dynamic LED power display; 2x timer and egg timer; lock touch Stop & Go - bridge function allows you to dock both zones; integrated grill function for use in combination with the cast iron grill plate; power limitation (10,13,16A).*

*Auto-Power (heating area and delivered power adapt to the pan); Auto-Stop (in case of inadvertent starting, prolonged absence, overflow, excess temperature).*



## INDUÇÃO WOK | WOK INDUCTION



### Especificações:

2 controlos deslizantes de toque com acesso direto a 15 níveis: 0-9 / booster / super-booster / descongelar  $\approx 42^{\circ}\text{C}$  / manter aquecido  $\approx 70^{\circ}\text{C}$  / água a ferver  $\approx 94^{\circ}\text{C}$ .

Temporizador de exibição de energia LED dinâmico, toque de bloqueio do temporizador de ovo, função Stop & Go, Auto-Power (área de aquecimento e potência entregue adaptam-se à panela). Auto-Stop (em caso de partida inadvertida, ausência prolongada, transbordamento, excesso de temperatura), proteção contra conexão elétrica errada (400V) indicador de calor residual.

Instalação: rede elétrica 220-240 V, 50/60 Hz tamanho (LxP): 400 x 520mm, R=5 adaptado para instalação embutida.

Incluído: Panela wok e moldura.

### Specifications:

2 Slider Touch Controls with direct access to 15 levels: 0-9 / booster / super-booster / defrosting  $\approx 42^{\circ}\text{C}$  / keep warm  $\approx 70^{\circ}\text{C}$  / simmering water  $\approx 94^{\circ}\text{C}$ . dynamic LED power display timer, egg timer locking touch, Stop & go function, Auto-Power (heating area and delivered power adapt themselves to the pot). Auto-Stop (in case of inadvertent start, long absence, overflow, over-temperature), protection against wrong electrical connection (400V) residual heat indicator. Installation: electrical network 220-240 V, 50/60 Hz size (WxD): 400 x 520mm, R=5 adapted for flushline installation.

Included: wok pan and frame.

## INDUÇÃO TEPPANYAKI 38 | *TEPPANYAKI 38 INDUCTION*



### Especificações:

Indução de última geração; 2 áreas de grelha independentes controladas termostaticamente (frontal e traseira) – cada uma com 1400 W, controle deslizante por toque com direto; Acesso a cada um dos 10 níveis de aquecimento 0-9; Nível de limpeza, exibição dinâmica da temperatura para ambas as áreas de cozimento; Toque de bloqueio; Toques de limpeza dedicados a cada zona; A função Bridge permite acoplar ambas as zonas; Função Stop&Go. Consumo em espera <0,8W; Embalagem 100% reciclável. SEGURANÇA: Auto-Stop (em caso de partida inadvertida, ausência prolongada, transbordamento, excesso de temperatura); 2x indicadores de calor residual; proteção contra ligação elétrica errada (400V); INSTALAÇÃO: Rede elétrica 220-240 V ~, 50/60 Hz; tamanho (LxP): 380 x 520 mm, R=5; + adaptado para instalação embutida. INCLUÍDO: 2 espátulas

### Specifications:

Latest generation induction; 2 independent thermostatically controlled griddle areas (front & rear) – each 1400 W, Slider touch control with direct; Access to each of 10 heating levels 0-9; Cleaning level, Dynamic temperature display for both cooking areas; Locking touch; Cleaning touches dedicated to each zone; Bridge function allows to couple both zones; Stop&go function. Standby consumption < 0,8W; 100% recyclable packaging. SECURITY: Auto-Stop (in case of inadvertent start, long absence, overflow, over-temperature); 2x residual heat indicators; protection against wrong electrical connection (400V); INSTALLATION: Electrical network 220-240 V ~, 50/60 Hz; size (WxD) : 380 x 520 mm, R=5; + adapted for flushline installation. INCLUDED: 2 spatulas



## INDUÇÃO | INDUCTION -TEPPANYAKI 58



### Especificações:

A função Bridge permite juntar ambas as zonas com controlo deslizante touch com acesso direto a cada um dos 10 níveis de aquecimento: 0-9 / nível de limpeza exibição dinâmica de temperatura para ambas as áreas de cozimento. Controlo deslizante de toque 4x com acesso direto a cada nível de aquecimento: 0-9 / nível de limpeza. Auto-Stop (em caso de arranque inadvertido, ausência prolongada, transbordamento, sobretensão) protecção contra ligações eléctricas erradas (400V) rede eléctrica 220-240 V, 50/60 Hz adaptada para instalação em linha de descarga (facilidade pós-venda graças ao acesso na parte traseira), 4x indicadores de calor residual. Tamanho (LxP): 580 x 520 mm.

### Specifications:

Bridge function allows to couple both zones slider touch control with direct access to each of 10 heating levels: 0-9 / cleaning level dynamic temperature display for both cooking areas. 4x slider touch control with direct access to each heating level: 0-9 / cleaning level Auto-Stop (in case of inadvertent start, long absence, overflow, over-temperature) protection against wrong electrical connection (400V) electrical network 220-240 V, 50/60 Hz adapted for flushline installation (easy after-sales thanks to access from the back), 4x residual heat indicators. Size (WxD): 580 x 520mm.

## BBQ LXP 1500



### Especificações:

Cozinhe alimentos deliciosos no espaçoso cooktop de ferro fundido. Comece a cozinhar de forma rápida e fácil com o quartzo, com um toque. Valide o sabor com nossos queimadores de ferro fundido de 15MJ duráveis e potentes. A coifa de dupla camada com medidor de temperatura captura todo o sabor. Para uma limpeza fácil e rápida, o excesso de óleo é retirado para uma bandeja coletora inferior. Construída para suportar altas temperaturas ao longo do tempo, a caixa do queimador é totalmente soldada. Cozimento ininterrupto com uma bandeja de aquecimento móvel. Um capô dobrável que permite que a churrasqueira fique confortavelmente encostada na parede.

Altura: 574mm; Largura: 804 mm  
Profundidade: 584 mm  
Tipo de churrasco: Embutido  
Classe de aço inoxidável: grau 304

### Specifications:

Cook more delicious food on our spacious cast iron cook-top. Start cooking quickly and easily with the quartz one press start. Seal in the flavor with our durable and powerful 15MJ cast iron burners. Double layer roasting hood with temperature gauge captures all the flavor. For an easy, fast clean up, excess oil is drawn away into a bottom drip tray. Built to withstand high heat over time the burner box is fully welded. Uninterrupted cooking with a roll away warming tray. A roll away hood that allows the BBQ to sit snugly against the wall.

Height: 574mm; Width: 804mm  
Depth: 584mm  
Type of BBQ: Built in  
Stainless steel grade: 304 grade



## BBQ LXP - PROLINE 6 BURNER FLAT LID

### Especificações:

Recursos premium, como móveis multifuncionais em ferro fundido, queimador lateral potente e um sistema de gestão de óleo superior.

Altura: 42mm

Largura: 1053 mm

Profundidade: 540 mm

### Specifications:

*Premium features like the multi-purpose cast iron furnishings, powerful side burner, and a superior oil management system.*

*Height: 42mm*

*Width: 1053mm*

*Depth: 540mm*





## GRELHADOR | GRILL - GAZZGRILL



### Especificações:

*PROJETO: a parte externa da placa de cozimento é totalmente feita de aço inoxidável de alta qualidade e a tampa é fácil de abrir e fechar. 4 queimadores > 4 temperaturas zonas; potência total 14 kWh / 4 x 3,5 kWh / 4 x 12.000 BTU; limpeza fácil: grelha e teppanyaki podem ser retirados + dois estilos de cozimento em um prato: zona de grelha à esquerda e teppanyaki à direita.*

### Specifications:

*DESIGN: the outside of the cooking plate is completely made of top quality stainless steel lid is easy to open and close. 4 burners > 4 temperature zones; total power 14kWh / 4 x 3.5 kWh / 4 x 12000 BTU; easy cleaning: grill and teppanyaki can be taken out + two styles of cooking in one plate: grill zone on the left and teppanyaki on the right.*

## FRIGORIFICO | FRIDGE - IRD 3920 PLUS

Frigorifico integrado com EasyFresh | *Integrated fridge with EasyFresh*



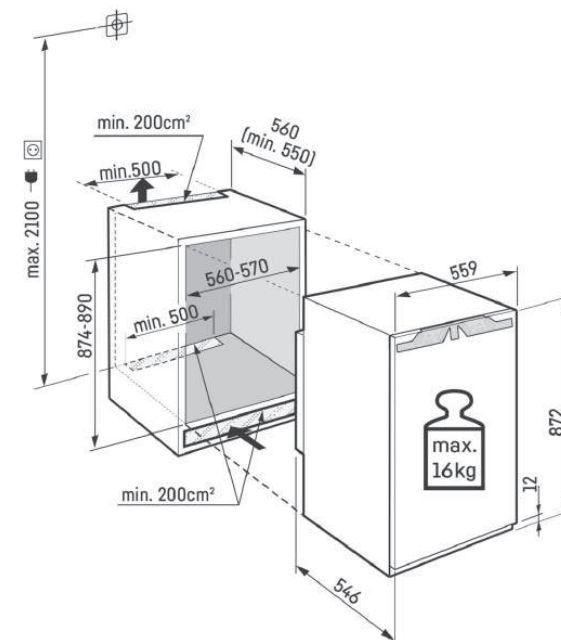
### Especificações:

Dimensões de abertura oito/largura/profundidade 87,4 - 89/56 - 57/55,0 cm; Volume total: 136; Nível de ruído 29 dB; Solução de conectividade adaptável

### Specifications:

Aperture dimensions eight/width/depth 87.4 - 89 / 56 - 57 / 55.0 cm; Total volume: 136; Noise level 29 dB; Connectivity solution retrofittable

### Desenho Técnico | *Technical draw:*



## FRIGORIFICO / FRIDGE - UIKO 1550 PREMIUM

Frigorífico em bancada para uso integrado | *Under-worktop refrigerator for integrated use*



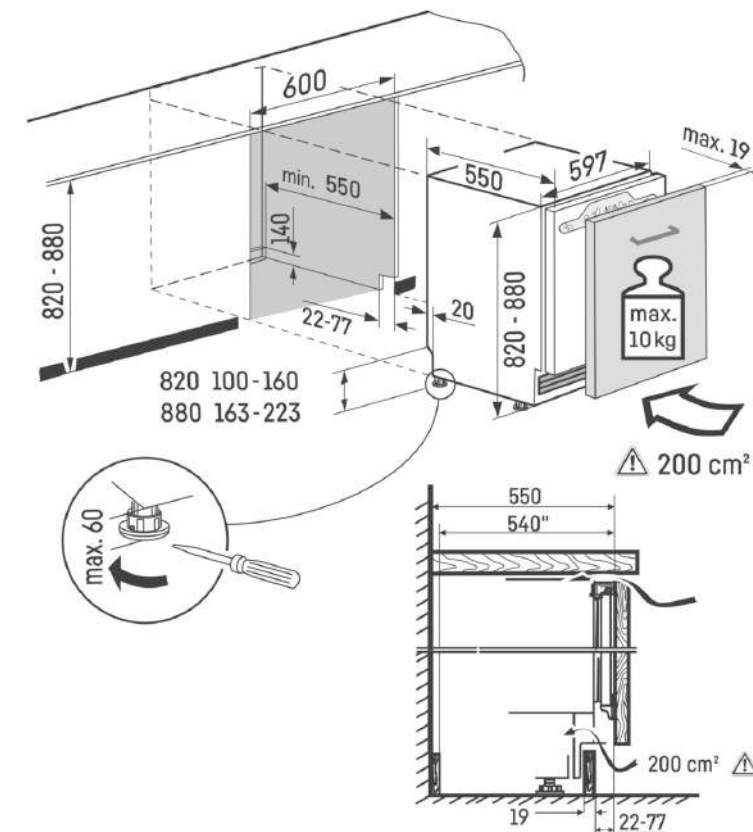
### Especificações:

*Dimensões de abertura altura/largura/profundidade 82 - 88/60/55,0 cm; Volume total 132; Nível de ruído 35 dB; Solução de conectividade.*

### Specifications:

*Aperture dimensions height/width/depth 82 - 88 / 60 / 55.0 cm; Total volume 132; Noise level 35 dB; Connectivity solution.*

### Desenho Técnico | *Technical draw:*



## CONGELADOR / FREEZER - IFN3924 PUREFREEZER

Congelador para uso integrado com SmartFrost | Freezer for integrated use with SmartFrost



### Especificações:

Dimensões de abertura altura/largura/profundidade 87,4 - 89/56 - 57/55,0 cm; Volume total 101 l Nível de ruído 34 dB;  
Máquina de gelo: Não;  
Solução de conectividade adaptável.

### Specifications:

Aperture dimensions height/width/depth 87.4 - 89 / 56 - 57 / 55.0 cm; Total volume 101 l Noise level 34 dB;  
IceMaker No; Connectivity solution retrofittable.

### Desenho Técnico | Technical draw:

